

上传论文操作指南

注意：上传之前务必根据评审意见修改论文，并严格对照论文格式检查排版，没有修改的和格式不对的论文会影响后续出版及检索。谢谢配合！

请于 6 月 20 日之前完成终稿论文提交，终稿提交之后还会进行重复率检查。如果重复率超过 30%，会通知作者进行降重修改，最终重复率超过 30%的论文将被拒稿。提交终稿的系统关闭时间为 6 月 28 日。

请严格按照下面的步骤操作!!!

一、生成合格的 PDF 文件

1、word 版论文务必对照群发的模版(**letter 版本**)进行检查，确保没有格式问题，内容上没有明显缺陷。Latex 排版一般没有格式问题。

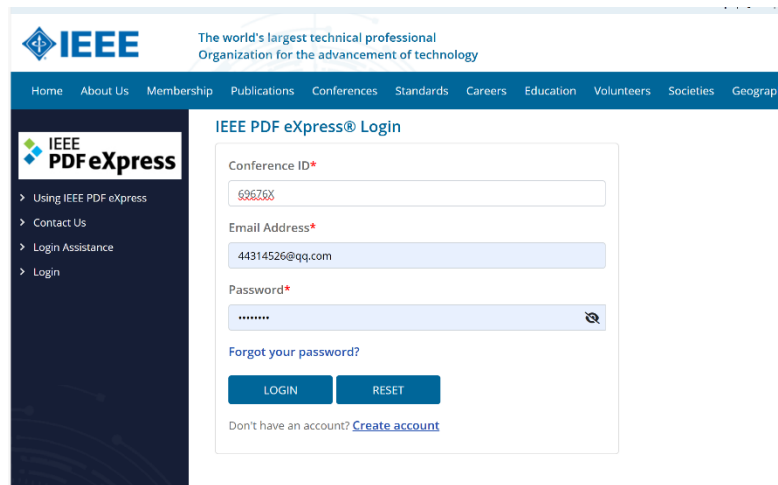
常见格式问题如下：

- 页边距、行距、缩进等与模版不一致
- 作者信息排版不美观，没有居中，行距不对
- 图和表的标题与模版不一致，表不能是图片，图和表不能分页显示（包括标题）
- 公式需要使用编辑器，不能是图片，公式需要编号，公式居中，编号右对齐
- 资助信息需要放在最后的致谢章节中
- 参考文献不是 IEEE 格式，参考文献在文中没有全部按照顺序引用
- 删除所有的页眉页脚尾注等信息，不可自行增加页码
- 所有的标点需要时英文的，特别注意单引号和双引号，建议最后统一搜索替换

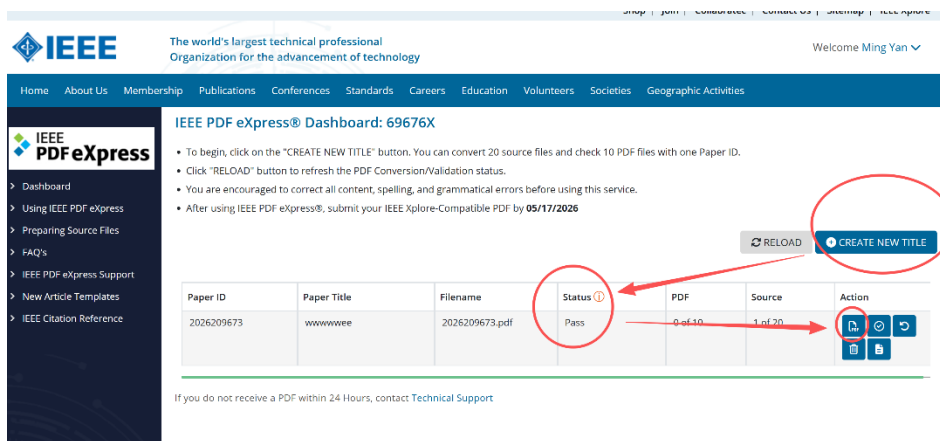
常见的内容问题：

- 题目没有突出技术特性，题目中一般不用 research on 或 study on，题目中一般不含地名城市名
- 摘要突出技术贡献，与题目紧密结合，摘要一般 100-150 个单词之间
- 关键词格式需要再 3-5 个之间，关键词用逗号而不是分号隔开，必须突出技术特性
- 不能有明显的 AI 痕迹，检查是否有大量使用引号的术语
- 不能有断句，每个句子主谓宾完整，时态保持一致
- 必须有图、表、公式、算法等工程技术元素，纯文字的论文不可接受
- 图不能是纯照片或截图，需要用文字说明图的技术性，增加一些文本框、箭头等信息
- 参考文献一定要与主题相关，多引用最近两年的期刊会议论文，不可将中文文献翻译成英文

2、格式检查无误之后，进入 <https://ieeepdf-express.org/>，如果没有账号需要注册，登录时会议 ID 为 69676X，登录界面如下：



3、登录后的界面如下：



4、点击图中的“Create Title”按钮，按照提示上传 word 论文，生成 PDF 文件，生成后状态为 Pass，然后可以下载 PDF 文件。

下载后请仔细检查 PDF 文件，有可能转换后出现以下问题，并重点检查：

- (1) 格式跟模板不一致：页边距、行距、字体等
- (2) 公式和正文的变量里有乱码
- (3) 图、表、算法分页显示（包含标题）
- (4) 有图或公式缺省，或者大片的空白
- (5) 图表公式的编号不连续

★★★★★上述问题会直接影响到出版和检索，一定重点对待!!! 如果发现问题，就需要修改 word 文件，然后重新生成 PDF 文件，直到符合要求。

请注意，这里生成的 PDF 文件是符合 IEEE 出版规范的文件，最终务必上传在这里生成的 PDF 文件，而不是自己在 word 里另存为 PDF 格式的文件!!!

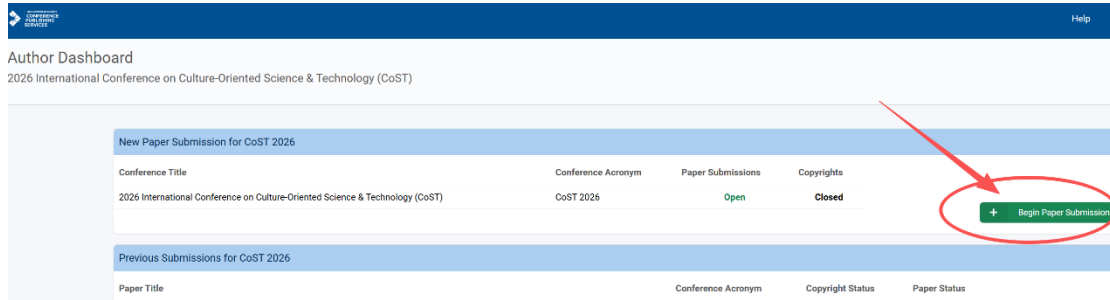
5、下载成功 PDF 文件后，建议删除系统中的文件，避免被系统存储。而且生成后这个系统

就没有作用了，仅仅是生成一个合格的 PDF 文件。PDF 文件一般在 2MB 以下，如果文件太大，建议压缩图中的照片。

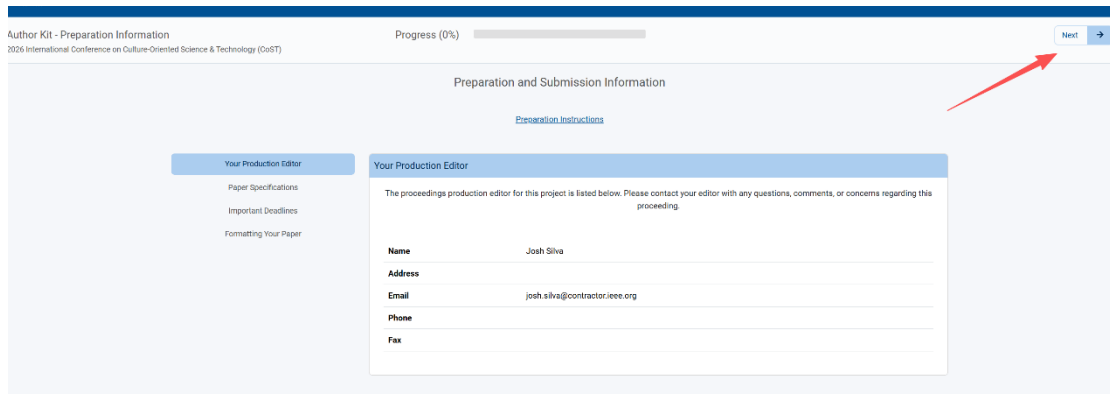
二、上传到出版社系统

1、上传网址为 <https://ieeecsps.org/cps/v2/auth/login?ak=1&pid=1vjvrrG4vNPphndkI3yqVu>，没有账号请注册一个账号。

2、登陆以后显示如下界面：



3. 点击绿色按钮“Begin Paper Submission”，进入到如下界面：



4、点击右上角 Next 按钮进入如下界面，按照图中的说明准确填写信息。



5、点击红圈里的+号依次填写每个作者的信息。**注意：所有的作者信息都得按照顺序准确填写，单位栏只写一级单位，不要写院系等。**

Author Kit - Authors
2025 International Conference on Culture-Oriented Science & Technology (CoST)

Progress (40%)

← Previous Next →

Add Authors

Please list all authors by name, affiliation, and email. Enter the authors in the order they will appear in the paper. Author names and affiliations will appear in the printed proceedings and IEEE digital libraries as they are entered in this step and should match what is included on the submitted PDF file. **Please be sure to check your author information for accuracy before submitting.**

*All affiliations should only include the institution and country. Any other information, including Departments, should not be included.

Examples:

- University of New Brunswick, Canada
- Microsoft Research, China

IMPORTANT NOTICE: Final author order is based on the submitted PDF file, going from the top left author to top right author, then moving down a row in the same order (left to right, top to bottom). Per IEEE Xplore requirements your author order should reflect this format. Any deviation will be overwritten in IEEE Xplore.

IMPORTANT NOTICE: Final author name and affiliation text will be determined by the submitted PDF file. Your metadata must match what is submitted in the PDF. Per IEEE Xplore requirements any deviations will be changed to reflect the submitted PDF file.

点击加号，按照顺序将每个作者的信息都录入，然后下一步

Author
1

Given Name *

Surname *

Affiliation *

Email *

ORCID ID

IMPORTANT NOTICE: Final author order is based on the submitted PDF file, going from the top left author to top right author, then moving down a row in the same order (left to right, top to bottom). Per IEEE Xplore requirements your author order should reflect this format. Any deviation will be overwritten in IEEE Xplore.

IMPORTANT NOTICE: Final author name and affiliation text will be determined by the submitted PDF file. Your metadata must match what is submitted in the PDF. Per IEEE Xplore requirements any deviations will be changed to reflect the submitted PDF file.

Preparation Instructions

Author
1
2
3
4
5

Given Name *

Surname *

Affiliation *

E-mail *

ORCID ID

6、当所有作者信息都填完之后，点击右上方的 Next 按钮，进入下一步界面，如下。

Author Kit - Paper Submission
2022 International Conference on Culture-Oriented Science and Technology (CoST)

Progress (60%)

←

Help

Final Paper PDF File Submission

Please upload your final paper submission below.

Preparation Instructions

Article PDF

Click here to select your source file.
Or drag and drop the file here.

7、点击红圈处，上传前面生成的 PDF 文件。上传成功后意味着论文的提交工作完成。上传完成后下一步进入**版权转让**，如下图所示。

Author Kit - Author Release
2026 International Conference on Culture-Oriented Science & Technology (CoST)

Progress (80%)

Author Release

Please confirm that the conference and Publisher have the authority to include your paper as part of the conference proceedings and submit it to IEEE Xplore. Your paper will not be under IEEE copyright.

Please note: You are stating that the material in your paper is original and you have not previously released copyright for this paper to another party.

[Disclaimer Instructions](#)

Author Release

Paper Title

Publication Title
2026 International Conference on Culture-Oriented Science & Technology (CoST)

Authors

Submitter Email

SUBMIT AUTHOR RELEASE

8、为了确保提交成功，上传完成后，请登录提交网址 <https://ieeecs.org/cps/v2/auth/login?ak=1&pid=1vjvrrG4vNPphndkI3yqVu>，看到如下两处都是 Submitted，即为提交成功。★★★★★注意：一篇论文只对应一条成功的记录，不要重复提交，中途退出再进，可以删除原来的记录重新提交，也可以继续编辑!!!

Author Dashboard
2026 International Conference on Culture-Oriented Science & Technology (CoST)

New Paper Submission for CoST 2026

Conference Title	Conference Acronym	Paper Submissions	Copyrights
2026 International Conference on Culture-Oriented Science & Technology (CoST)	CoST 2026	Open	Closed

Begin Paper Submission

Previous Submissions for CoST 2026

Paper Title	Conference Acronym	Copyright Status	Paper Status	Edit	View
	CoST 2026	Submitted	Submitted		
	CoST 2026	Submitted	Submitted		
	CoST 2026	Submitted	Submitted		

注意：

1. 提交成功后，系统会进行重复率校验，重复率超过 30%的论文将会联系作者进行降重处理后重新提交！重新提交请从上面的第 8 步进去替换原文件，注意：降重时论文题目和作者信息不可修改。
2. 这里的提交即为最终提交，提交之后不可修改任何信息。请作者务必确保所有的作者信息正确!!!!!!